



PROGRAMA DE INVESTIMENTO EM SERVIÇOS AMBIENTAIS PARA A CONSERVAÇÃO E RECUPERAÇÃO DE MANANCIAS – PROGRAMA MANANCIAS DO CEIVAP–



Resende, RJ
23 de setembro de 2020



PLANO DE ACELERAÇÃO DA IMPLANTAÇÃO ELABORADO PELO GT-MANANCIAIS



Integração do Programa Mananciais à Programas dos CBHs em curso:

-Diagnóstico das ações dos CBHs que encontram plena similaridade ao escopo do Programa Mananciais para receberem projetos (PRISMAs) e obras para aumento da oferta de serviços ambientais na microbacia deste manancial municipal.

Integração do Programa PROTRATAR ao Programa Mananciais:

-Seleção de mananciais de abastecimento público dos municípios contemplados com o Programa PROTRATAR para receberem projetos (PRISMAs) e obras para aumento da oferta de serviços ambientais.

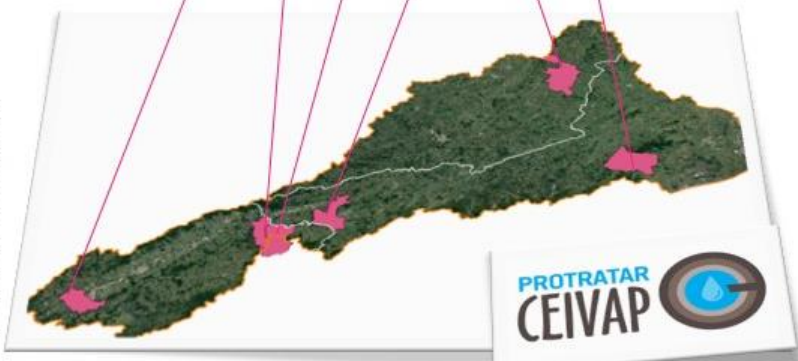
INTEGRAÇÃO PROTRATAR COM O PROGRAMA MANANCIAS

CONTRATOS DE
TRANSFERÊNCIA

SELEÇÃO

ANTEPROJETOS
MUNICIPAIS

MUNICÍPIOS
CONTEMPLADOS NO
PROTRATAR 1, 2 e 3





PROGRAMA DE INVESTIMENTO EM SERVIÇOS AMBIENTAIS PARA A CONSERVAÇÃO E RECUPERAÇÃO DE MANANCIAIS

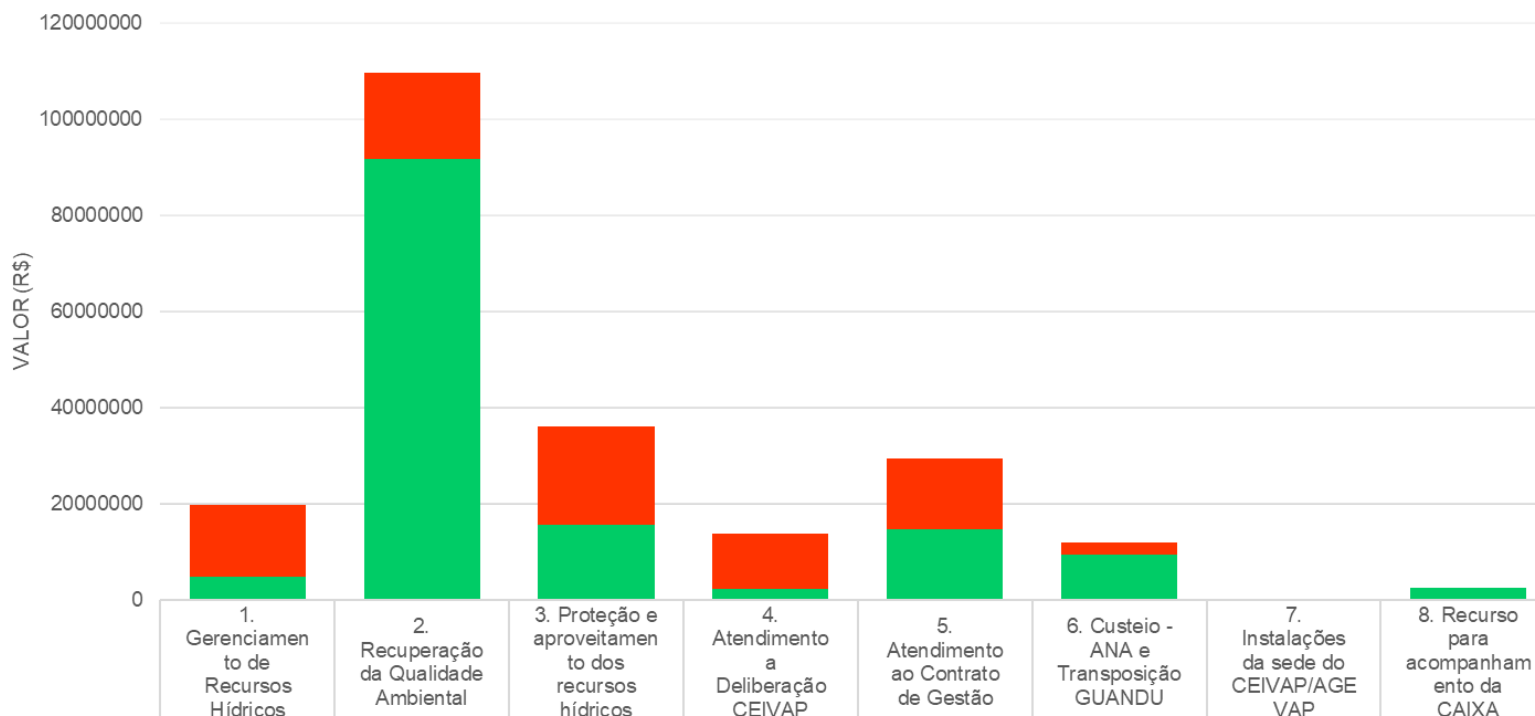
APRESENTAÇÃO À CTC DO CEIVAP EM 31/08/2020

PRINCIPAIS CRÍTICAS E QUESTIONAMENTOS RECEBIDOS:

- Substituição da Escola de Projetos por uma empresa na constituição da secretaria do programa sem aprovação de alteração do escopo do Programa Mananciais.
- Relação entre as sub-bacias atendidas pelo PROTRATAR com as sub-bacias prioritárias para conservação/recuperação pelo CEIVAP;
- Ausência de uma justificativa técnica para associar o programa Mananciais ao programa Protratar;
- Interferência na consolidação da imagem e objetivos dos Programas individualmente;
- Utilização de recursos já previstos para o Programa ou acréscimo de recursos para execução da Integração Protratar x Mananciais.

IMPACTO 1: RESERVA FINANCEIRA E FLUXO DE DESEMBOLSO

DESEMPENHO POR LINHA DO PAP 2017-2020

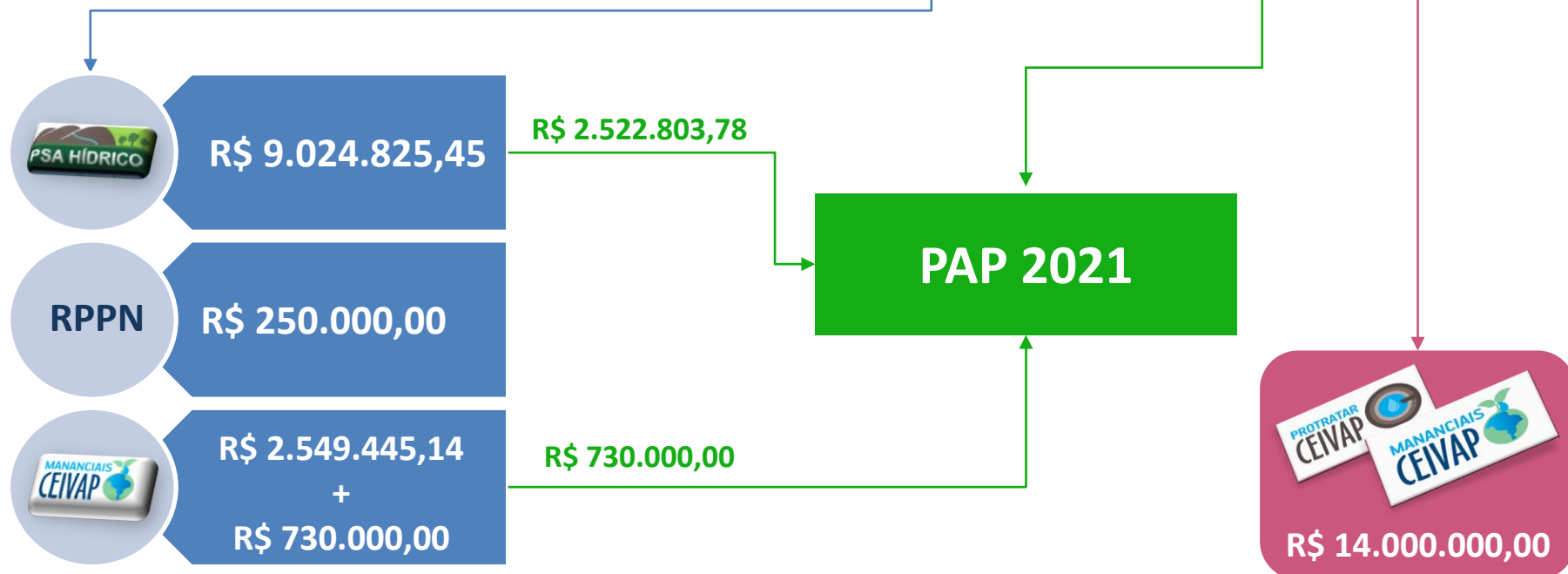


■ Recurso livre e sem detalhamento	15058914,78	17707735,3	20449588,19	11565337,21	14641091,26	2581178	250000	0
■ Recurso contratado e comprometido	4772247,64	91773657,7	15762238,81	2338252,79	14703765,59	9418822	150000	2555316

IMPACTO 1: RESERVA FINANCEIRA E FLUXO DE DESEMBOLSO

Diagnóstico - PAP 2017 - 2020

Linhas/componentes do PAP	Recurso disponível	Recurso contratado e comprometido	Recurso livre + sem detalhamento de contratação	Percentual de utilização
3. Proteção e aproveitamento dos recursos hídricos	R\$ 36.211.827,00	R\$ 15.868.325,90	R\$ 20.343.501,10	43,8%
3.1 Aproveitamento e racionalização do uso dos recursos hídricos	R\$ 5.000.000,00	R\$ -	R\$ 5.000.000,00	0,0%
3.1.1 Melhoria do sistema de abastecimento de água	R\$ 5.000.000,00	R\$ -	R\$ 5.000.000,00	0,0%
3.2 Proteção de Mananciais e Sustentabilidade no Uso do Solo	R\$ 31.211.827,00	R\$ 15.868.325,90	R\$ 15.343.501,10	50,8%
3.2.1 Geração de Mapas Cartográficos e Temáticos	R\$ 4.294.676,00	R\$ 3.314.055,31	R\$ 980.620,69	77,2%
3.2.2 Recuperação e Proteção de Áreas de Preservação Permanente	R\$ 26.917.151,00	R\$ 12.554.270,59	R\$ 14.362.880,41	46,6%



IMPACTO 1: RESERVA FINANCEIRA E FLUXO DE DESEMBOLSO

PAP 2017-2020

PAP 2021

MOP +
Novo PAP

ANO	ETAPA	INVESTIMENTO ESTIMADO	DESCRIÇÃO
1	Mobilização e Seleção	R\$ 7.000.000,00	Custo com equipe (especialistas e estudantes bolsistas) e logística de viagens e de eventos.
2	Projeto	R\$ 1.800.000,00	Custo com equipe (especialistas e estudantes bolsistas) logística de viagens e de eventos e instalação da U.E (reservando R\$ 50.000,00 para cada U.E.)
3 - 5	Execução e Avaliação	R\$ 25.700.000,00	Custo com equipe (especialistas), logística de viagens e de eventos e um montante de R\$ 2,5 milhões para investimento nas intervenções de cada PRISMA (contratação dos serviços e sobras definidos em cada PRISMA)
TOTAL ESTIMADO			R\$ 28.200.000,00

SECRETARIA DO PROGRAMA: R\$ 2.012.334,81 

IMPACTO 2: ORDEM DE SERVIÇO PARA EMPRESA DA SECRETARIA DO PROGRAMA

Ato convocatório nº 13/2020: Empresa Água e Solo vencedora.



Coordenação Geral

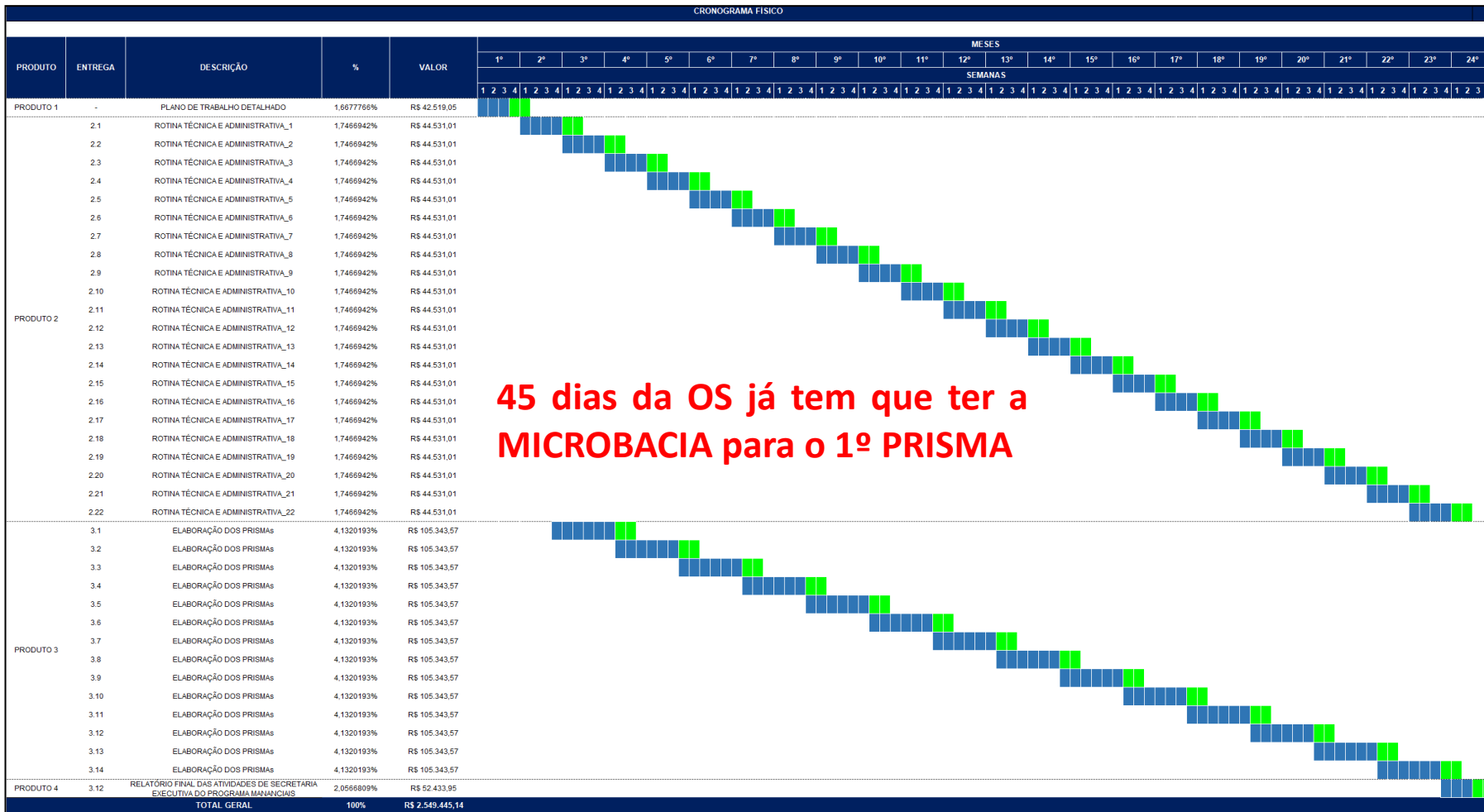


Equipe Técnica Permanente
da Instituição Contratada



Equipe Técnica temporária
da Instituição Contratada

IMPACTO 2: ORDEM DE SERVIÇO PARA EMPRESA DA SECRETARIA DO PROGRAMA



45 dias da OS já tem que ter a MICROBACIA para o 1º PRISMA



- GT-Saneamento Rural
- Represa Chapéu D'úvas;
- diagnósticos e projeto piloto. Possui R\$ 500 mil para esta linha
- Não possui especialista



- CT-RF
- Estão hierarquizando as 36 Sub-bacias Prioritárias;
- 3,5 milhos/ano Infraestrutura Verde
- Não possui especialista

COMPÉ

- GT-PSA
- Não definida sub-bacia prioritária;
- Não informada a existência de recurso
- Não possui especialista



- Não possui GT
- Rio da Onça e Córrego Ribeirão de Santana como prioritários;
- Saldo de R\$ 105 mil do PSA-Olhos d'água.
- Possui especialista



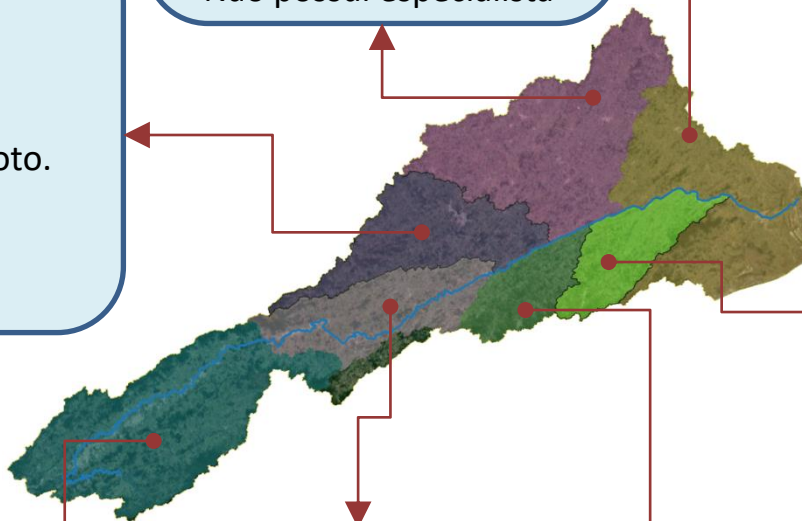
- Não possui GT
- Possui áreas prioritárias Sub-bacia do Rio Grande;
- Estudos diagnósticos e R\$ 500 mil para esta linha
- Possui especialista



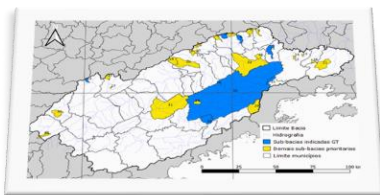
- Não possui GT
- Rio Caximbal é prioritário;
- PSA, diagnósticos, projeto piloto e R\$ 400 mil
- Possui especialista



- GT-PSA
- Rio Piabanha é prioritário;
- PSA, diagnósticos e R\$ 500 mil;
- Não possui especialista



SISTEMÁTICA PARA SELEÇÃO E APRESENTAÇÃO DAS SUB-BACIAS PELOS CBHs

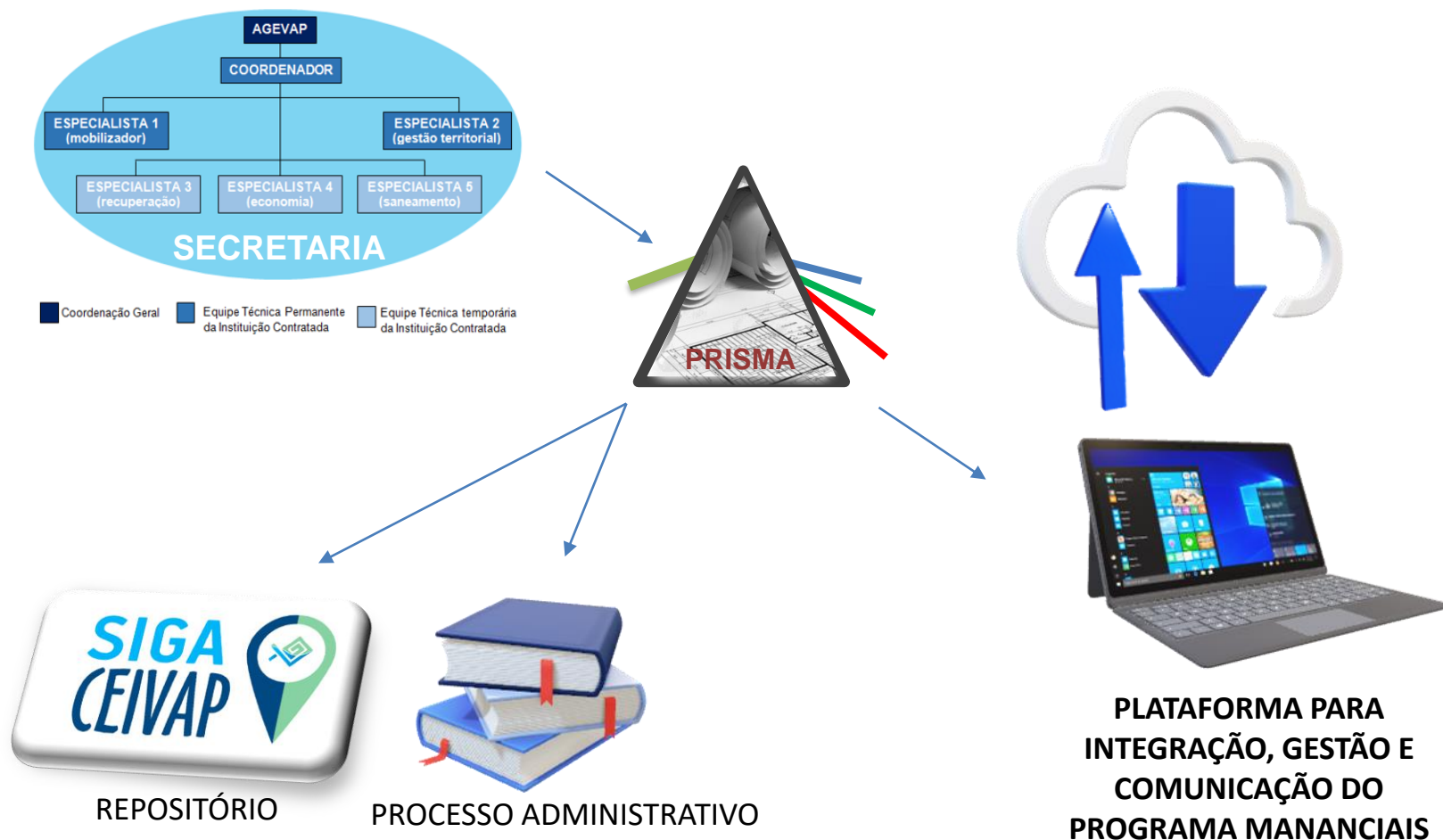


Sub-bacias	Colocação entre as 36 sub-bacias	Ranking
Atadornador	4ª	1ª
rio da Água Limp	6ª	2ª
rio Vermelho Areias	15ª	3ª
eixo (Córrego das Couves)	24ª	4ª
apetinga	25ª	5ª
ascentes do Paraitinga	32ª	6ª
hapéu (Córrego Queimada)	33ª	7ª
		8ª

HIERARQUIZAÇÃO DAS SUB-BACIAS PRIORITÁRIAS



PLATAFORMA DE GESTÃO DO PROGRAMA



OBRIGADO!

FLÁVIO MONTEIRO

CONTATOS

(24) 33558389

(21) 992925740

FLAVIO.MONTEIRO@AGEVAP.ORG.BR