Atualizado em 30.11.2014

Estimativa da Arrecadação, Arrecadado, Repassado, Rendimentos de Aplicação Financeira, Desembolso e Saldo

Período	Estimativa de Arrecadação/ Valor Nominal do Boleto (R$) (1)	Valor da Arrecadação (R$) (2)	Repasse à Agevap (R$) (3)	Rendimento Financeiro (R$) (4)	Estorno de Prest. Cta p/ acerto de Exercício (R$) (5)	Devoluções de Convênios e Outras Fontes (R$) (6)	Repasse + Rendimento + Devoluções (R$) (7) = (3+4+5+6)	Desembolso (R$) (8)	Eficiência de Desembolso (%) (9) = (8/7)
2003	8.664.360,10	5.904.038,14	-	-	-	-	-	-	0%
2004	10.067.367,73	6.316.321,39	6.510.640,00	95.738,60	-	-	6.606.378,60	193.135,89	3%
2005	10.515.169,45	6.456.238,78	6.202.792,73	1.105.406,57	-		7.308.199,30	1.910.525,76	26%
2006	10.809.800,84	6.728.900,87	6.558.795,50	1.435.300,41	-	-	7.994.095,91	2.975.187,39	37%
2007	8.907.179,63	6.599.710,79	7.328.669,93	1.785.598,98	-	11.825,54	9.126.094,45	6.760.941,50	74%
2008 [a]	9.160.917,49	8.325.686,27	7.501.849,45	1.876.828,86	45.446,01	12.318,43	9.436.442,75	3.084.027,70	33%
2009 [a]	10.300.789,67	9.798.239,52	10.616.287,33	1.942.973,61	-	-	12.559.260,94	3.798.060,31	30%
2010 [a]	10.839.742,44	12.412.154,15	12.465.241,78	2.403.419,37	-	-	14.868.661,15	3.117.325,90	21%
2011 [a]	10.295.162,78	25.831.929,41	12.822.303,26	3.689.635,19	-	-	16.511.938,45	3.385.941,53	21%
2012 [b]	10.065.651,30	10.310.204,35	21.803.193,93	4.710.893,67	-	-	26.514.087,60	8.023.201,74	30%
2013	11.487.131,44	11.049.697,42	12.452.626,24	4.852.471,00	-	-	17.305.097,24	21.978.043,63	127%
2014 [c]	11.321.640,30	9.204.205,14	9.556.254,69	4.887.345,69	-	-	14.443.600,38	11.615.841,86	80%
Subtotal:	**122.434.913,17**	**118.937.326,23**	**113.818.654,84**	**28.785.611,95**	**45.446,01**	**24.143,97**	**142.673.856,77**	**66.842.233,21**	**47%**
		Total (7):				**142.673.856,77**			
		Saldo (7-8):						**75.831.623,56**	

(1) Valores Retirados do site da Agência Nacional de Águas 2003 a 2012 - ANA (Cobrnaça pelo Uso de Recursos Hídricos);

(1) Valores Retirados do site da Agência Nacional de Águas 2014 ANA (Balanço da Arrecadação por Usuários);

(2) Valores Retirados do site da Agência Nacional de Águas - ANA (Balanço da Arrecadação Acumulada);

(5 e 6) Valores não considerados nas prestações de contas dos exercício anteriores a 2012;

(8) Valores de Desembolso foram retificados, pois os valores lançados anteriormente continham valores compromeitdos de despesas dos exercícios anteriores;

[a] Incluindo recursos do Projeto de Revitalização do Rio Barra Mansa, Repassado R$ 198.881,20 (2008), Despesas e Restituições R$ 214.497,93 (2008-2011) e Rendimento R$ 15.616,73 (2008-2011);

[b] Do total repassado em 2012, R$ 14.421.441,49 referem-se ao valor que vinha sendo depositado em juízo pela Companhia Siderúrgica Nacional – CSN;
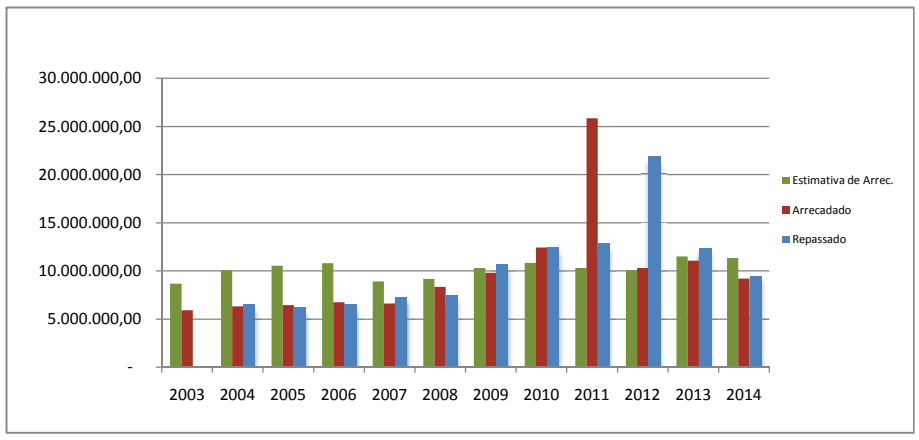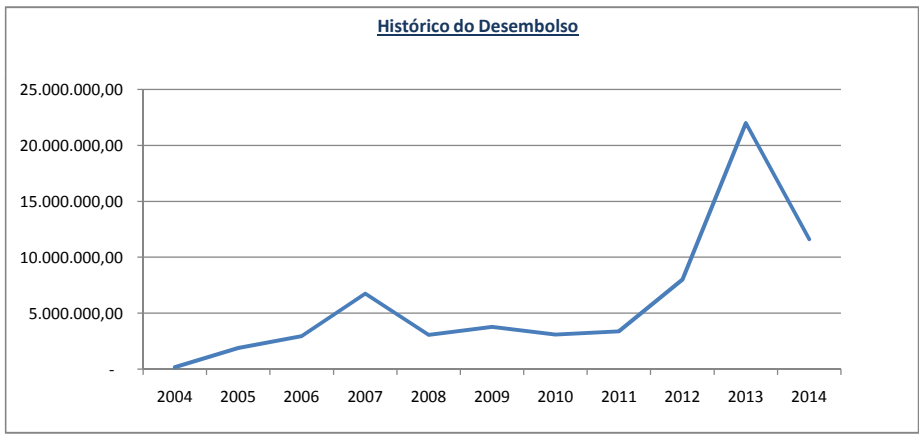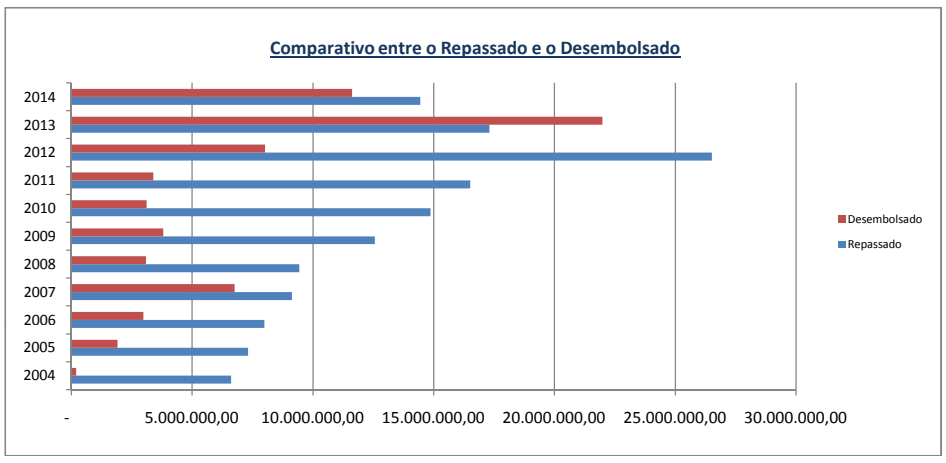
[c] Repasse, Rendimento de Aplicação Financeira e Desembolso até Novembro/2014